

MEMPOSTING INFORMASI PADA WEBSITE SMKN 5 KOTA MATARAM

(Posting Information on SMKN 5 Mataram Website)

Belmiro Razak Setiawan^[1], I Gede Pasek Suta Wijaya^[1], Dedi Ermansyah^[2]

^[1] Informatics Engineering Department, Mataram University
Jl. Majapahit 62, Mataram, Lombok NTB, INDONESIA

^[2] Sekolah Menengah Kejuruan Negeri 5 Mataram
Jl. Merdeka Raya Pagesangan, Mataram, Lombok NTB, INDONESIA

Email: razak.haha@gmail.com, gpsutawijaya@unram.ac.id, dediermansyah72@gmail.com

Abstrak

Sekolah Menengah Kejuruan Negeri 5 Kota Mataram merupakan sekolah menengah kejuruan negeri dengan jurusan kesenian di Kota Mataram. Websitesite yang dimiliki sekolah tersebut diharapkan memberikan berbagai informasi SMKN 5. Aplikasi website yang digunakan adalah Wordpress. Namun, belum ada informasi yang diposting sehingga masih kosong. Maka dari itu, pada kegiatan pengabdian ini, dilakukan penambahan informasi pada website SMKN 5 kota Mataram menggunakan Wordpress. Hal yang dilakukan dalam memposting di Wordpress adalah memposting tulisan, file, gambar, dan menambah halaman. Kegiatan tersebut telah dilakukan sesuai dengan apa yang diinginkan oleh SMKN 5 kota Mataram.

Keywords: SMKN 5 kota Mataram, Website, Blog, Wordpress, Memposting.

1. PENDAHULUAN

Pada era globalisasi ini, perkembangan teknologi informasi kini semakin meningkat dan dapat menjadi sarana untuk berbagai kebutuhan manusia. Perkembangan teknologi informasi membuat manusia semakin mudah untuk mengatasi masalah dan kebutuhannya, salah satunya adalah penyampaian informasi. Dalam penyampaian informasi, penyampaiannya harus mudah dan cepat dalam pembuatan kemudian lengkap dan jelas dalam penyampaian informasi. Maka dari itu, *website* lah jawaban yang tepat untuk mengatasi masalah tersebut. fitur yang terdapat pada *website* dapat membuat penyampaian dan penulisan informasi lebih efektif dalam ketepatan dan kejelasan pada informasi yang ingin disampaikan. Sehingga, kini *website* banyak dan sering digunakan oleh banyak orang baik untuk hal yang formal ataupun hal informal.

Sekolah Menengah Kejuruan Negeri 5 kota Mataram merupakan instansi yang bergerak dibidang pendidikan yang memberikan sarana pendidikan untuk siswa siswi yang berada pada tingkat Sekolah Menengah Kejuruan. Jurusan pada sekolah tersebut adalah kesenian baik kesenian tradisional maupun modern. Banyak informasi yang harus disebarakan mengenai sekolah dan kesenian yang dimiliki sekolah tersebut sehingga dapat membuat orang tertarik pada sekolah SMKN 5. Pada sekolah tersebut sudah memiliki *website* yang berisi tentang SMKN 5 kota Mataram itu sendiri. Namun, permasalahannya adalah belum adanya informasi yang *diposting* pada *website* tersebut.

Dari permasalahan tersebut, maka perlu dilakukan penambahan informasi *website* SMKN 5 Mataram dimana *website* tersebut dikembangkan dengan menggunakan Wordpress. Wordpress merupakan aplikasi *open source* untuk membuat *website*. Wordpress sering digunakan oleh banyak orang dalam membuat *website* mereka. Wordpress menjadi populer karena mudah dibuat dan dikembangkan serta merupakan aplikasi *open source*. Sehingga dapat dengan mudah *memposting* informasi ke *website* yang dibuat.

2. TINJAUAN PUSTAKA

World Wide Website atau WWW atau juga dikenal dengan *Website* adalah salah satu layanan yang didapat oleh pemakai komputer yang terhubung ke internet. *Websitesite* atau situs dapat diartikan sebagai kumpulan halaman-halaman yang digunakan untuk menampilkan informasi teks, gambar diam atau gerak, animasi, suara, dan atau gabungan dari semuanya itu baik yang bersifat statis maupun dinamis yang membentuk satu rangkaian

bangunan yang saling terkait dimana masing-masing dihubungkan dengan jaringan-jaringan halaman (*hyperlink*)[9]. Fungsi utama pada *website* antara lain komunikasi, informasi, hiburan, dan transaksi[1].

Websitesite ditinjau dari segi dinamisnya dapat dibagi menjadi dua, yaitu *websitesite* statis dan dinamis[1]. Halaman *website* statis adalah halaman *website* di mana *file* halaman *website* yang disimpan di *server* sama seperti yang terlihat di *browser*. Sebuah halaman *website* statis dibuat menggunakan bahasa HTML dan XHTML serta bisa dipercantik dengan CSS dan diberi interaktivitas dengan *JavaScript*[1]. Sementara halaman *websitesite* dinamis adalah halaman *website* di mana tampilan yang dilihat oleh *user* tidak sama dengan *file website* di *server*. Untuk menghasilkan tampilan yang dinamis, sebuah *websitesite* biasa dibuat menggunakan bahasa pemrograman *website*, seperti *Java Server Pages* (JSP), PHP, ASP, dan *Perl programming languages*, selain itu ada juga YUMA dan *ColdFusion* (CFM) [10]. *Website* juga dapat dibedakan jenisnya berdasarkan tujuan. Tujuan *website* antara lain [1]:

- a. Alat pemasaran, Saat ini media pemasaran tidak hanya media cetak saja. Media elektronik sejenis situs juga dapat digunakan sebagai media pemasaran. Pemasaran melalui internet lebih cepat sampai dan memiliki jangkauan yang jauh lebih luas.
- b. Nilai tambah, Sebuah halaman *website* merupakan sarana promosi karena media promosi di *website* lebih murah dan efektif dibandingkan media promosi konvensional seperti brosur, majalah atau Koran. Pada umumnya konten situs *website* berupa referensi atau informasi tambahan dari apa yang sudah diberikan secara *offline*. Contohnya seperti di perpustakaan sudah disediakan koleksi skripsi secara tercetak namun di *website* perpustakaan terdapat repositori skripsi yang lebih banyak dan dapat diakses dengan mudah dengan cara mengunduh bentuk *softfile* nya.
- c. Katalog, Untuk di perpustakaan katalognya berupa katalog *online* yang dapat diakses melalui *website* perpustakaan. Pada katalog tersebut tersedia koleksi-koleksi yang dimiliki oleh perpustakaan. Pemustaka dapat mengakses koleksi tersebut dengan cara memasukkan judul, pengarang maupun subjek dari suatu koleksi yang dibutuhkan. Sedangkan untuk melakukan peminjaman pemustaka dapat langsung meminjam ke perpustakaan.
- d. *E-Commerce*, *E-Commerce* merupakan suatu kumpulan yang dinamis antara teknologi, aplikasi dan proses bisnis yang menghubungkan perusahaan, konsumen dan komunitas tertentu melalui transaksi elektronik. Pada perpustakaan *website* bertujuan untuk menghubungkan antara perpustakaan yaitu melalui pustakawan dan pemustaka yang membutuhkan informasi sehingga terjadinya hubungan yang saling menguntungkan kedua belah pihak.
- e. *E-Learning*, Cisco menjelaskan filosofis *e-learning* sebagai berikut: Pertama, *e-learning* merupakan penyampaian informasi, komunikasi, pendidikan, pelatihan secara *online*. Kedua, *e-learning* menyediakan seperangkat alat yang dapat memperkaya nilai belajar secara konvensional (model belajar konvensional, kajian terhadap buku teks, CD-ROM, dan pelatihan berbasis komputer) sehingga dapat menjawab tantangan perkembangan globalisasi. Ketiga, *e-learning* tidak berarti menggantikan model belajar konvensional di dalam kelas, tetapi memperkuat model belajar tersebut melalui pengayaan konten dan pengembangan teknologi pendidikan. Keempat, kapasitas siswa dalam menguasai bahan yang disampaikan lewat *e-learning* amat bervariasi, tergantung bentuk, isi, dan cara penyampaiannya. Makin baik keselarasan antar konten dan alat penyampai dengan gaya belajar, semakin baik penguasaan siswa yang pada gilirannya akan memberikan hasil yang lebih baik.
- f. Komunitas, Sebuah situs *website* yang dibuat dengan tujuan untuk memungkinkan pengunjung berkomunikasi secara bersamaan. Pengunjung bisa berbagi pengalaman, cerita, ide, dan lainnya, bisa juga mencari dan menambah teman, atau untuk membuat suatu perkumpulan baru.
- g. Portal, Portal adalah aplikasi berbasis *website* yang menyediakan akses suatu titik tunggal dari informasi *online* terdistribusi, seperti dokumen yang didapat melalui pencarian, kanal berita, dan link ke situs khusus. Untuk memudahkan penggunaannya biasanya disediakan fasilitas pencarian dan pengorganisasian informasi.
- h. Personal, Situs personal merupakan situs yang memiliki tujuan untuk mempromosikan atau menginformasikan tentang seseorang. Biasanya berisi tentang biodata, portofolio (kumpulan hasil karya

yang pernah dibuat), prestasi, atau sebagai diari yang menceritakan kehidupan sehari-hari yang dipublish agar orang lain dapat mengetahui dan mengenal tentangnya.

Blog adalah jenis situs *website* yang dikembangkan dan dikelola oleh individu dengan menggunakan perangkat lunak (*software*) *online* atau *platform host* yang sangat mudah pengguna, dengan ruang untuk menulis [3]. *Blog* menampilkan publikasi *online* instan dan mengajak publik untuk membaca dan memberikan umpan balik sebagai komentar. Dalam definisi yang lebih formal, *blog* adalah *websitesite* yang mengandung isi dalam urutan waktu terbalik dan terdiri atas *posting-posting*. *Posting* terdahulu akan ditampilkan terlebih dahulu, Baru kemudian *posting* yang lama [2]. *Blog* memiliki fitur yang membuat pengguna *blog* bisa memberikan komentarnya pada tulisan pemilik *blog*. Selain tulisan dapat pula ditambahkan gambar, video, bahkan bisa pula mengupload *file*. sehingga pengunjung dapat mengunduh *file* yang kita masukkan. Berbagai penyedia layanan *blog* diantaranya adalah *blogger.com*, *Wordpress.com* dan *multiply.com* [4].

Blog dapat dibedakan menjadi 2 yaitu *blog engine* dan *blog service*. *Blog engine* adalah aplikasi berbasis *website* yang digunakan untuk membuat *website blog*. Bahasa *script* yang sering digunakan adalah PHP atau ASP. Namun, *blog engine* yang dibangun menggunakan PHP masih paling diminati oleh para pengguna. Contoh *blog engine* yang berbasis PHP adalah *Wordpress*, *Drupal*, *Geeklog*, *Joomla*, dan *Mambo*. Keuntungan daripada *blog engine* adalah pengguna lebih leluasa dalam mengkustom tampilan dan fasilitas dari mesin *blog* yang dipilih, serta nama *domain* bebas dipilih selama pengguna membeli *domain* berbayar, atau mendaftar di hostingan gratis namun menjadi *subdomain* dari si penyedia *domain* [8]. *Blog service* adalah *websitesite* yang melayani pembuatan *blog*, layaknya sebuah perusahaan jasa penyedia *email*. Namun *blog service* menyediakan *script* gratis untuk beraktifitas di *blog*. Contohnya adalah *Wordpress*, *Blogspot*, *Blogsome*, dan *Multiply*. Kelemahan dari *blog service* adalah kurangnya kebebasan dalam memodifikasi *blog* dan nama hanya bisa menjadi *subdomain* dari penyedia jasa *domain* [8].

Wordpress.com adalah salah satu di antara sekian banyak layanan *blog* yang cukup populer. Banyak *blogger* yang menggunakan *Wordpress* sebagai pilihan layanan *blog* yang mereka gunakan, baik secara keseluruhan maupun sebagian (“*engine*” nya saja). *Wordpress* biasa digunakan oleh *blogger* yang memang sangat menginginkan kepopuleran. Hal ini karena layanan *blog Wordpress* ramah komentar. Artinya pembaca bisa menyampaikan komentar mereka dengan sangat mudah pada kotak komentar yang selalu tersedia di bawah setiap artikel [3]. *Wordpress* dibangun dengan bahasa pemrograman PHP dan database MySQL. PHP dan MySQL, keduanya merupakan perangkat lunak sumber terbuka. Selain sebagai *blog*, *Wordpress* juga mulai digunakan sebagai sebuah CMS (*Content Management System*) karena kemampuannya untuk dimodifikasi dan disesuaikan dengan kebutuhan penggunanya [4].

3. METODE PENGABDIAN MASYARAKAT

SMKN 5 kota Mataram membutuhkan tambahan informasi pada *website* SMKN 5 antara lain beranda, profil, akademik, ekstrakurikuler, sasambo, dan tentang kami. *Website* pada SMKN 5 kota Mataram menggunakan *Wordpress*. *Wordpress* merupakan aplikasi *website blog* gratis yang mudah dan banyak digunakan oleh banyak orang. *Wordpress* dibangun dengan bahasa pemrograman PHP dan basis data MySQL. PHP dan MySQL, keduanya merupakan perangkat lunak sumber terbuka. *Memposting* sesuatu kepada *Wordpress* memiliki cara yang mudah. Itulah kenapa *website* SMKN 5 menggunakan *Wordpress*. Berikut cara melakukan *posting* pada *website* SMKN 5 menggunakan *Wordpress*:

3.1. Memposting Artikel.

Cara *memposting* artikel pada *website* SMKN 5 menggunakan *Wordpress* [5]:

- a. Dari dashboard klik *Posts >> Add New*.
- b. Kemudian Ketik judul *Blog*.
- c. Isikan konten yang sesuai dengan judul *Blog*.
- d. Kemudian masukkan *Tags*, jika *tags* sudah ada maka *browser* akan merespon AUTOCOMPLETION (otomatis melengkapi), jika belum ada maka *tags* dapat ditulis dengan memberikan tanda koma(,) sebagai tanda pemisah kata kunci *tags*. *Tag* bisa diartikan sebagai *keyword* atau kata-kata penting dalam *postingan*.
- e. Masukkan *Category* dalam kolom *Categories*. Jika kategori belum ada silakan klik + *Add New Category >* ketik nama kategori > *Add*. Jika sudah ada tinggal mencentang *check box* di depan kategori yang telah dibuat sebelumnya. Kategori ini merupakan salah satu cara untuk mempermudah pencarian/navigasi *blog*.
- f. Jika sudah diisi semua, lihat *Preview*, dan ketika sudah cocok, untuk menampilkannya Klik *Publish*.

- g. Pengguna juga bisa *Save Draft*, jika *posting* belum ingin ditampilkan/proses menulis artikel belum selesai dan akan dilanjutkan dikemudian hari.
- h. Silakan Klik Kanan > *New Tab* pada *Visit Site* maka hasil *postingan* dapat dilihat di *websitesite*.
- i. *Category* dan *Tags* bersifat opsional, tetapi intinya hanya untuk mempermudah navigasi.

3.2. Menambahkan Gambar.

Pada *website* SMKN 5 dilakukan penambahan gambar agar mempermudah orang melihatnya. Berikut cara menambahkan gambar [6]:

- a. Letakkan kursor pada area *posting* tepatnya pada bagian yang akan ditempati gambar.
- b. Klik tanda *Add Media* > *Add Media* > *Add an Image*.
- c. Selanjutnya kita diberi 3 Pilihan yaitu mengirim data dari Komputer lokal (*From Computer*) atau kedua langsung memberikan alamat Gambar (*From URL*) dan yang ketiga memilih dari yang sudah diunggah dengan Klik *Media Library*.
- d. Untuk mengambil gambar dari komputer lokal klik *Select Files*.
- e. Pilih *File* untuk diunggah.
- f. Jika gambar sudah muncul, selanjutnya Klik tombol *Insert into Post*.
- g. Gambar selanjutnya sudah ada di *Posting*.

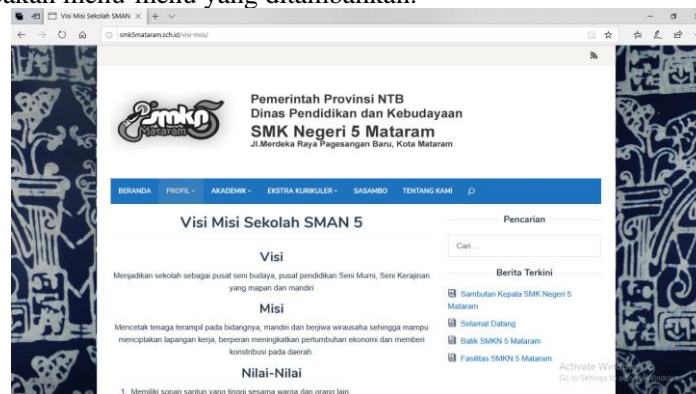
3.3. Membuat Page.

Agar terdapat banyak *page* untuk memisahkan kategori informasi yang ingin *diposting*. Berikut cara membuat *page* [7]:

- a. Klik *Pages*.
- b. Klik *Add New*.
- c. Selanjutnya akan muncul tampilan sama persis ketika *add post*.
- d. Masukkan Judul *Page*.
- e. Isikan konten *Page*.
- f. Atur *order* pada *atributes*, *Order* ini akan menentukan urutan dari konten *page*. *Defaultnya* berdasarkan alfabet, namun kita bisa mengaturnya berdasarkan pengisian *order* ini. Isi angka 1 – seterusnya sesuai urutan yang dikehendaki.
- g. Jika sudah diisi maka selanjutnya klik *Publish*.

4. HASIL DAN PEMBAHASAN

SMKN 5 kota Mataram memiliki situs <http://smk5mataram.sch.id/>. Pada *website* tersebut membutuhkan tambahan informasi antara lain visi dan misi, struktur organisasi, sarana dan prasarana, kisi-kisi UNBK, sasambo, dan prestasi. Berikut merupakan menu-menu yang ditambahkan.



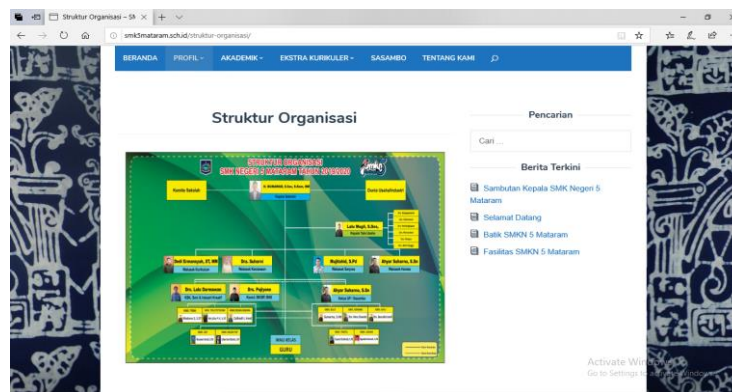
Gambar 1. Tampilan menu visi misi pada SMKN 5 kota Mataram

Pada menu visi dan misi merupakan menu yang menampilkan visi, misi, dan tujuan sekolah. Pada menu tersebut, pengguna dapat melihat visi sekolah, misi sekolah, serta nilai-nilai yang ada pada sekolah SMKN 5 kota Mataram.

Isi dari menu tersebut terdapat 3 poin antara lain visi, misi, dan nilai-nilai. Pada poin visi isinya adalah “Menjadikan sekolah sebagai pusat seni budaya, pusat pendidikan Seni Murni, Seni Kerajinan yang mapan dan mandiri”. Dan untuk misi berisi “Mencetak tenaga terampil pada bidangnya, mandiri dan berjiwa wirausaha sehingga mampu menciptakan lapangan kerja, berperan meningkatkan pertumbuhan ekonomi dan memberi kontribusi pada daerah.”.

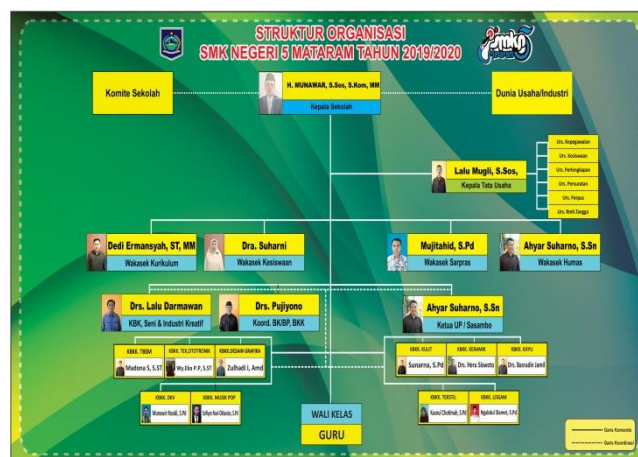
Pada poin nilai-nilai memiliki banyak poin mengenai nilai-nilai sekolah. Yaitu :

- a. Memiliki sopan santun yang tinggi sesama warga dan orang lain.
- b. Transparan, adanya keterbukaan dalam mengambil keputusan dan hubungan antar sekolah.
- c. Transparan, adanya keterbukaan dalam mengambil keputusan dan hubungan antar sekolah.
- d. Adaptif, Peka terhadap perubahan IPTEK dan berusaha untuk dapat mengimbangi perubahan IPTEK dengan tetap berpegang teguh pada nilai-nilai luhur bangsa.
- e. Kebersamaan dan keteladanan, Dengan motto *“together must be success”* dan *“together in smkn5 mataram”* SMK Negeri 5 Mataram berupaya memupuk kerja sama yang baik dalam mencapai tujuan dan memberikan keteladanan dalam menjalankan misi kependidikan. Baik secara internal dan eksternal.
- f. Inovatif dan Kreatif, Terbuka terhadap inovasi baru, bertindak kreatif terhadap ide-ide baru sehingga dapat mengembangkannya demi kemajuan bersama.
- g. Religius, Menjunjung tinggi nilai-nilai keagamaan dan mencerminkannya dalam kehidupan sehari-hari.
- h. Sopan, Santun, Salam dan Senyum, Bersikap ramah, sopan dan santun terhadap orang lain dengan menyapa dan menyampaikan salam sambil tersenyum.
- i. Pelayanan Prima, Mengutamakan pelayanan yang berkualitas dan profesional, demi kepuasan pelanggan.



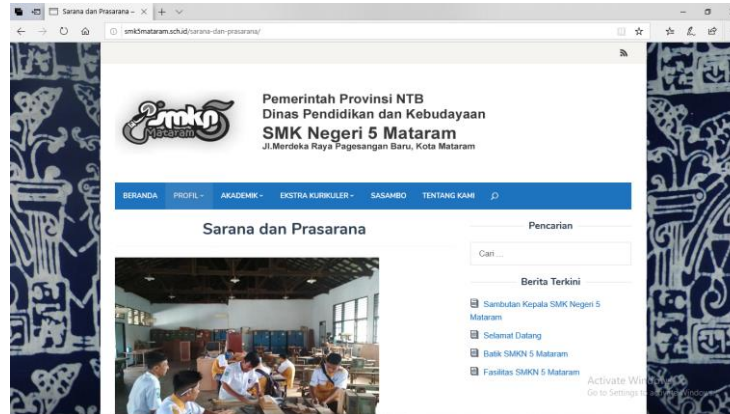
Gambar 2. Tampilan menu struktur organisasi pada SMKN 5 kota Mataram

Menu struktur organisasi merupakan menu yang menampilkan struktur organisasi sekolah. Pada menu tersebut hanya terdapat gambar struktur organisasi sekolah. Struktur tersebut meliputi komite sekolah, kepala sekolah, hingga wali kelas dan guru.



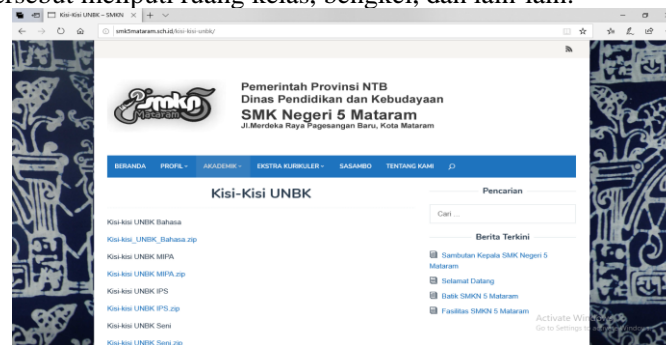
Gambar 3. Struktur Organisasi SMKN 5 kota mataram

Pada Gambar 3 merupakan struktur organisasi SMKN 5 kota Mataram. Struktur tersebut meliputi komite sekolah, kepala sekolah, hingga wali kelas dan guru. Pada gambar struktur organisasi SMKN 5 kota Mataram menampilkan wajah dari orang tersebut agar memudahkan pengguna *website* mengetahui identitas salah satu anggota dari struktur organisasi SMKN 5.



Gambar 4. Tampilan menu sarana dan prasarana pada SMKN 5 kota Mataram

Menu sarana dan prasarana adalah menu yang menampilkan fasilitas-fasilitas pada sekolah SMKN 5 kota Mataram. Pada menu tersebut menampilkan gambar-gambar fasilitas serta kegiatan di sekolah SMKN 5 kota Mataram. Gambar-gambar tersebut meliputi ruang kelas, bengkel, dan lain-lain.



Gambar 5. Tampilan menu kisi-kisi UNBK pada SMKN 5 kota Mataram

Menu kisi-kisi UNBK merupakan menu yang terdapat dibagian akademik yang menampilkan kisi-kisi yang digunakan untuk Ujian Nasional Berbasis Komputer (UNBK). Pada menu tersebut berisi *link* untuk mengunduh *file* kisi-kisi UNBK. Sehingga dapat memudahkan *user* untuk mendapatkan kisi-kisi.



Gambar 6. Tampilan menu prestasi sekolah pada SMKN 5 kota Mataram

Pada menu prestasi sekolah merupakan menu yang berada di bagian Ekstrakurikuler. Menu tersebut menampilkan prestasi sekolah pada Lomba Keterampilan Siswa (LKS), pameran, serta peserta didik.

Prestasi tersebut antara lain :

- a. Lomba Keterampilan Siswa (LKS)

Berikut merupakan kejuaraan LKS yang didapatkan SMKN 5 :

1. Juara III Kria Logam Tahun 2009 di Jakarta.
 2. Juara Harapan I Kria Kulit Tahun 2010 di Jakarta.
 3. Juara III Kegiatan Lomba Tadarrus Al Qur'an Siswa dan Guru Pembina Imtaq Golongan SMA/MA/SMK se Kota Mataram, 4 September 2010 di Mataram.
 4. Peserta Festival Musik Non Klasik Tahun 2011 di Surabaya.
 5. Peserta Festival Musik Non Klasik Tahun 2012 di Yogyakarta.
 6. Peserta Prestasi & Belanegara Tahun 2011 di Yogyakarta.
 7. Peserta Prestasi & Belanegara Tahun 2012 di Bandung.
 8. Peserta Acara Festival Indie Band "Pentas Musikal Pro.2" 15 Desember 2012 di Mataram.
 9. Juara III Vokal Group Festival V3E #1, 25 Februari 2013 di Mataram.
 10. Juara Harapan III Kegiatan Lomba Usaha Kesehatan Sekolah (UKS) Tingkat Kota Mataram 3 Juli 2013.
 11. Juara 2 lomba kreasi jingle Promosi Perpustakaan Nasional RI melalui Roadshow 25 September 2013 di Jakarta.
 12. Peserta Choir Competition For Senior High School 30 Nopember 2013 di Provinsi Nusa Tenggara Barat.
 13. Peserta Pegelaran Seni Pelajar 21 Februari 2014 di Taman Budaya Provinsi Nusa Tenggara Barat.
- b. Pameran
- Berikut merupakan pameran yang diselenggarakan di SMKN 5 :
1. Ekspos SMK Negeri 5 Mataram I Tahun 2007 di Mataram.
 2. Ekspos SMK Negeri 5 Mataram II Tahun 2010 di Mataram.
 3. Pameran Gebyar SMK se-Kota Mataram Tahun 2012.
 4. Pameran Produk Kreatif Indonesia (PPKI) di Jakarta.
 5. Pameran Nasional Hari Nusantara Tahun 2012 di Lombok Timur, NTB.
- c. Peserta didik
- Berikut merupakan data prestasi peserta didik di SMKN 5 :
1. Juara I LKS Bidang Lomba Textile Craft (Kria Tekstil) Tingkat Provinsi Nusa Tenggara Barat an. Lalu Iwan Sanusi 30 Agustus 2013.
 2. Juara I LKS.

Berdasarkan wawancara terhadap guru dan siswa SMKN 5 kota Mataram bahwa hasil *website* SMKN 5 kota Mataram yang dikerjakan pada kegiatan pengabdian ini sangat bermanfaat dan informatif. Informasi sekolah yang ingin disampaikan sudah sesuai dan sudah *diposting*. Tidak hanya informasi mengenai sekolah, Namun juga menampilkan hasil karya siswa dan siswi SMKN 5 kota Mataram yaitu batik sasambo yang dapat menjadi daya tarik sekolah.

5. KESIMPULAN DAN SARAN

Berdasarkan hasil dan pembahasan atas pelaksanaan kegiatan pengabdian di SMKN 5 Kota Mataram dapat diambil beberapa kesimpulan yaitu :

1. *Website* pada SMKN 5 kota Mataram menggunakan *Wordpress*. Informasi yang *diposting* pada *website* tersebut dalam bentuk teks dan gambar. *Page* yang ditambah pada *website* SMKN 5 adalah visi dan misi, struktur organisasi, sarana dan prasarana, kisi-kisi UNBK, sasambo, dan prestasi.
2. Informasi yang ingin disampaikan kepada publik sudah *diposting* kepada *website* SMKN 5 sehingga *website* tersebut dapat digunakan dan dilihat oleh siswa, guru, serta orang luar yang mengakses *website* ini.

Adapun saran yang dapat diberikan dalam kegiatan pengabdian ini adalah *website* SMKN 5 kota Mataram belum dilengkapi dengan sistem *security* yang kuat sehingga masih rentan dengan gangguan dari luar.

UCAPAN TERIMA KASIH

Ucapan terima kasih kepada kepala sekolah yang telah memberikan kesempatan melakukan kegiatan pengabdian masyarakat. Para guru dan karyawan yang memberikan data dan informasi untuk *diposting* ke *website*. Serta kepada teman-teman yang membantu penulis dalam melaksanakan pengabdian ini.

DAFTAR PUSTAKA

- [1] H. Hartono. Pengertian *Website* dan Fungsinya . Teknik Informatika. Tangerang. 2014
- [2] A. Fitriani., A. Zubaidi., & A.H. Jatmika. Sistem Informasi Kegiatan Program Studi Teknik Informatika Universitas Mataram. Jurnal Teknologi Informasi, Komputer, Dan Aplikasinya (JTIKA). 2020
- [3] Mustianti , I.B.K. Widiartha., & M.A. Albar. Sistem Informasi Tugas Akhir Program Studi Informatika. Jurnal Teknologi Informasi, Komputer, Dan Aplikasinya (JTIKA). 2020
- [4] J.J.C.Y Prawira dan T.I Wardani. Aplikasi CMS *Wordpress* Untuk Pembuatan *Websitesite* Sebagai Media Promosi Di Wisata Keramik Dinoyo Kota Malang. *Jurnal Aplikasi Bisnis*, 3(2). 2018
- [5] H. Destiwanto. Panduan *Ngeblog Wordpress*. Universitas Sebelas Maret. Surakarta. 2011
- [6] Ainurrofik. Panduan Dasar Membuat *Websitesite* Menggunakan *Wordpress* Versi 3.x. *Websitehostmu.com*. 2014
- [7] Hartoto. Panduan Dasar Membuat *Websitesite* Menggunakan *Wordpress* Versi 3.x. *Websitehostmu.com*. 2014
- [8] O. Suryana dan M. Studio . Membangun *Blog Wordpress*. Elex Media Komputindo. 2013
- [9] Y. Kurniawan. *Ngeblog* dengan *Wordpress* itu Gampang. Elex Media Komputindo. 2013
- [10] D. M Harja, S. E. Anjarwani, & A. Zubaidi.. Sistem Informasi Koperasi Pegawai Negeri (KPN) Universitas Mataram Berbasis *Website*. *Journal of Computer Science and Informatics Engineering (J-Cosine)*, 2(2). 2018